


CONTUL DE REZULTAT PATRIMONIAL

31.12.2015

pag.: 1 - lei -

COD	DENUMIRE INDICATORI	An precedent	An curent
02002	1.Venituri din impozite, taxe, contributi de asigurari si alte venituri ale bugetelor (ct.7300100+7300200+7310100+7310200+7320100+7330000+7340000+7350100+7350200+7350300+7350400+7350500+7350600+7360100+7390000+7450100+7450200+7450300+7450400+7450500+7450900+7460100+7460200+7460300+7460900)		
02003	2.Venituri din activitati economice (ct.7210000+7220000+7510100+7510200+/-7090000)	13.886.261 ✓	15.089.314
02004	3.Finantari, subventii, transferuri, alocatii bugetare cu destinatie speciala (ct.7510500+7710000+7720100+7720200+7740100+7740200+7750000+7760000+7780000+7790101+7790109)	8.793.113 ✓	10.758.783
02005	4.Alte venituri operationale (ct.7140000+7180000+7500000++7510300+7510400+7810200+7810300+7810401+7810402+7770000)	9.264.964 ✓	20.074.805
02005	TOTAL VENITURI OPERATIONALE (rd.02+03+04+05)	3.408.852 ✓	3.090.440
02008	1.Salarii si contributiile sociale aferente angajatilor (ct.6410000+6420000+6450100+6450200+6450300+6450400+6450500+6450600+6450800+6460000+6470000)	35.353.190 ✓	49.013.342
02009	2.Subventii si transferuri (ct.6700000+6710000+6720000+6730000+6740000+6750000+6760000+6770000+6780000+6790000)	17.808.995 ✓	18.346.198
02010	3.Stocuri, consumabile, lucrari si servicii executate de terti (ct.6010000+6020100+6020200+6020300+6020400+6020500+6020600+6020700+6020800+6020900+6030000+6060000+6070000+6080000+6090000+6100000+6110000+6120000+6130000+6140000+6220000+6230000+6240100+6240200+6260000+6270000+6280000+6290100)	791.325 ✓	1.331.734
02011	4.Cheltuieli de capital, amortizari si provizioane (ct.6290200+6810100+6810200+6810300+6810401+6810402+6820101+6820109+6820200+6890100+6890200)	6.632.517 ✓	7.766.405
02012	5. Alte cheltuieli operationale (ct.6350000+6540000+6580101+6580109)	580.588 ✓	2.311.240
02013	TOTAL CHELTUIELI OPERATIONALE (rd.08+09+10+11+12)	17.200 ✓	13.181
02015	- EXCEDENT (rd.06-rd.13)	25.830.625 ✓	29.768.758
02018	V. CHELTUIELI FINANCIARE (ct.6630000+6640000+6650100+6650200+6660000+6670000+6680000+6690000+6860300+6860400+6860800)	9.522.565 ✓	19.244.584
02021	- DEFICIT (rd.18-rd.17)	68.187 ✓	70.095
02023	- EXCEDENT (rd.15+20-16-21)	68.187 ✓	70.095
02024	- DEFICIT (rd.16+21-15-20)	9.607.030 ✓	19.218.712
02025	VIII. VENITURI EXTRAORDINARE (ct.7910000)	152.652 ✓	44.223
02028	- EXCEDENT (rd.25-rd.26)	2.023 ✓	5.571
02031	- EXCEDENT (rd.23+28-24-29)	2.023 ✓	5.571
		9.456.401 ✓	19.180.060

Conducatorul institutiei



Conducatorul compartimentului  
financiar-contabil

*[Handwritten signature]*

Situatia activelor si datoriilor institutiilor publice  
din administratia locala  
31.12.2015

pag.: 1 - lei -

COD	DENUMIRE INDICATORI	Sold la inceputul anului	Sold la sfarsitul perioadei
18005	Disponibilitati in lei ale institutiilor publice locale si ale institutiilor publice de subordonare locala, la trezorerii (ct.5100000+5120101+5120501+5150101+5150103+5150500+5150600+5160101+5160301+5160302+5170101+5170301+5170302+5210100+5210300+5280000+5290201+5290301+5290400+5290901+5500101+ 5520000+5550101+5570101+5580101+5580201+5600101+5600300+5610100+5610300+5620101+5620300-7700000), din care:	2.900.930	2.096.990
180051	Disponibilitati in lei din imprumuturi interne si externe contractate de autoritatile administratiei publice locale (ct.5160101)		2.060.540
18008	Total (in baze cash) (rd.04+05)	2.900.930	2.096.990
18010	Total (in baze accrual)(rd.08+09)	2.900.930	2.096.990
18023	Alte valori (ct.5320100+5320200+5320300+5320400+5320500+5320600+5320800)	696	2.198
1803	Disponibilitati ale institutiilor publice locale si ale institutiilor de subordonare locala la institutiile de credit rezidente (ct.5110101+5110102+5120102+5120402+5120502+5150102+ 5150202+5160102+5160202+5170102+5170202+5290202+5290302+5290902+5500102+5550102+5550202+5570202+5580102+5580302+5600102 +5600103+5620102+5620103), din care:	39.800	37.077
18033	Fonduri externe nerambursabile preaderare	203	
18036	Total (in baze cash) (rd.32+35)	39.800	37.077
18038	Total (in baze accrual) (rd.36+37)	39.800	37.077
18051	Disponibilitati ale institutiilor publice aflate la alti rezidenti (terti) (ct.4610109+4610209+2670108+2670208)		35.170
18052	Total (in baze cash) (rd.51)		35.170
18131	Actiuni necotate detinute de autoritatile locale la societati nefinanciare (ct.2600200-2960102)(S11)	4.240	4.240
18134	Total (la valoarea contabila neta (la valoarea de intrare mai putin ajustarile cumulate pentru pierderea de valoare) (rd.131+132+133)	4.240	4.240
18165	Creante comerciale curente legate de livrari de bunuri si servicii de catre autoritatile locale sau de institutii subordonate acestora(ct.2320000+2340000+4090101+4090102+4110101+4110108+4130100+4180000+4610101-4910100-4960100)		
	Total(rd.166+167+168+172)din care de la:	1.282.431	1.541.455
18167	-de la societati nefinanciare (S11)	1.282.431	1.541.455
18176	1.Creante ale bugetului local (ct.4640000-4970000). Total (rd.177+178+179+183), din care:	3.370.633	3.819.590
18177	- de la gospodariile populatie (S14)	3.370.633	3.819.590
18185	Total creante (rd.176+184)	3.370.633	3.819.590
18191	Sume de primit de la Autoritatea de Certificare / Autoritatile de Management / Agentiile de Plati - FONDURI EXTERNE NERAMBURSABILE POSTADERARE (ct.4580301)	4.647.884	1.421.954
18203	1.Sume datorate tertilor reprezentand garantii si cautiuni aflate in conturile institutiilor publice (ct.4280101+4280201+4620101+4620109).Total (rd.204+205+206), din care:	27.298	24.788
18204	- salariatilor (gospodariile populatiei)(S143)	27.298	24.788
18286	Credite pe termen lung primite (contractate, garantate, asimilate,etc) de institutiile publice locale (ct.1620200+1630200+1670201+1670202+1670203+1670209).Total (rd.287+288+289+289.1) din care acordate de:	972.269	3.944.387
18287	- Societati care accepta depozite, exclusiv banca centrala (S122)	972.269	3.944.387
18290	Total (in baze cash)(rd.286)	972.269	3.944.387
18312	Datorii comerciale necurente legale de livrari de bunuri si servicii (ct.4010200+		

COD	DENUMIRE INDICATORI	Sold la inceputul anului	Sold la sfarsitul perioadei
	4030200+4040200+4050200+4620201). Total (rd.313+314+318+319), din care catre:		
18313	- Societati nefinanciare(S11)	6.800	
18320	Datorii comerciale curente legate de livrari de bunuri si servicii (ct.4010100+ 4030100+ 4040100+4050100+4080000+4190000+4620101).	6.800	
	Total (rd.321+322+326+327) din care catre:	2.090.298	2.682.461
18321	-Societati nefinanciare (S11)	2.090.298	2.682.461
18331	Datoriile institutiilor publice din administratia locala catre bugete (ct.4420300+ 4310100+4310200+4310300+4310400+4310500+4310700+4370100+4370200+ 4370300+4420800+4440000+4460000+4480100)	384.067	573.010
18332	Salariile angajatilor (ct.4210000+4230000+4260000+4270100+4270300+ 4280101)	548.908	627.397
18335	Total (rd.331+332+333+334)	932.975	1.200.407
18347	Provizioane necurente (ct.1510201+1510202+1510203+1510204+1510208), din care:	2.859.041	2.515.483

c Conducatorul institutiei

Conducatorul compartimentului  
financiar- contabil

VENITURILE SI CHELTUIELILE BUGETELOR  
LOCALE PE UNITATI ADMINISTRATIV TERITORIALE

31.12.2015

- lei -				
Denumire Indicatori	Cod Indicator	Nr. rand	Prevederi Anuale	Realizat
A	B	C	1	2
5.Sume primite de la UE/alti donatori in contul platilor efectuate si prefinantari	4502	* 240241	21.924.860	11.790.054
Excedent			21.924.860	11.790.054
II.ORASE	9802	24026	-2.827.420	
VENITURI TOTAL	000102	24029		
Venituri proprii			44.713.250	34.083.908
1.Venituri curente, din care:	4802	24030	6.731.000	6.415.309
a) Cote si sume defalcate din impozitul pe venit	000202	24031	16.704.180	16.359.333
-cote defalcate din impozitul pe venit	0402	24032		
-cote defalcate din impozitul pe venit			2.802.000	2.798.836
-Sume alocate din cotele defalcate din impozitul pe venit pentru echilibrarea bugetelor locale	040201	24033	2.670.000	2.668.847
	040204	24034		
b) Sume defalcate din taxa pe valoarea adaugata			132.000	129.989
-sume defalcate din taxa pe valoarea adaugata pentru finantarea cheltuielilor descentralizate la nivelul comunelor, oraselor,municipiilor si sectoarelor Municipiului Bucuresti	1102	24035		
-sume defalcate din taxa pe valoarea adaugata pentru drumuri	110202	24037	10.053.180	9.950.606
-sume defalcate din taxa pe valoarea adaugata pentru echilibrarea bugetelor locale			690.180	690.180
2. Venituri din capital	390002	24045	80.000	6.582
4. Subventii de la alte nivele ale administratiei publice	420002	24050		
-subventii de la bugetul de stat			6.004.210	5.927.939
-subventii de la alte administratii	4202	24051	5.952.130	5.875.859
CHELTUIELI TOTAL	4302	24052	52.080	52.080
Deficit	5002	24053	47.540.670	36.951.911
CORELATII	9902	24055		-2.868.003
VENITURI TOTAL	000102	24112		
Venituri proprii			44.713.250	34.083.908
1.Venituri curente, din care:	4802	24113	6.731.000	6.415.309
a) Cote si sume defalcate din impozitul pe venit	000202	24114	16.704.180	16.359.333
-cote defalcate din impozitul pe venit	0402	24115		
-cote defalcate din impozitul pe venit			2.802.000	2.798.836
-sume alocate din cotele defalcate din impozitul pe venit pentru echilibrarea bugetelor locale	040201	24116	2.670.000	2.668.847
	040204	24117		
b) Sume defalcate din taxa pe valoarea adaugata			132.000	129.989
	1102	24118		


**VENITURILE SI CHELTUIELILE BUGETELOR  
LOCALE PE UNITATI ADMINISTRATIV TERRITORIALE**

31.12.2015

- lei -

Denumire Indicatori	Cod Indicator	Nr. rand	Prevederi Anuale	Realizat
A	B	C	1	2
adaugata				
-sume defalcate din taxa pe valoarea adaugata pentru finantarea cheltuielilor descentralizate la nivelul comunelor, oraselor, municipiilor si sectoarelor Municipiului Bucuresti	110202	24120	10.053.180	9.950.606
-sume defalcate din taxa pe valoarea adaugata pentru drumuri	110205	24122	9.234.000	9.131.426
-sume defalcate din taxa pe valoarea adaugata pentru echilibrarea bugetelor locale	110206	24123	129.000	129.000
2. Venituri din capital	390002	24128	690.180	690.180
+ Subventii de la alte nivele ale administratiei publice	420002	24133	80.000	6.582
-subventii de la bugetul de stat	4202	24134	6.004.210	5.927.939
-subventii de la alte administratii	4302	24135	5.952.130	5.875.859
5. Sume primite de la UE/alti donatori in contul platilor efectuate si prefinantari	4502	241351	52.080	52.080
<b>CHELTUIELI TOTAL</b>			21.924.860	11.790.054
Excedent	5002	24136	47.540.670	36.951.911
Deficit	9802	24137	-2.827.420	
	9902	24138		-2.868.003

Conducatorul institutiei




Conducatorul compartimentului  
financiar-contabil

## Situatia platilor efectuate si a sumelor declarate pentru cota-parte aferenta cheltuielilor finantate din FEN postaderare

31.12.2015

Cod indicator	Denumirea programului cu finantare UE	Plati efectuate de la titlul 56 si 58	din care:		Suma in curs de solictare la rambursare aferente cheltuielilor efectuate in anul curent	Suma solictate la rambursare aferente cheltuielilor efectuate in anul curent aflate in curs de autorizare	Suma rambursate aferente cheltuielilor efectuate in anul curent	Suma neautorizate de management aferente cheltuielilor efectuate in anul curent	Prestantare dedusa din sumele rambursate aferente cheltuielilor efectuate in anul curent	Suma rezultate din nereguli aferente cheltuielilor efectuate in anul curent si ani precedenti	din care:	
			Plati efectuate pentru cota-parte FEN (alineat02)	02							03	04
14001	Programa din Fondul European de Dezvoltare Regionala (FEDR) (5601)	1.726.690	1.306.062	1.306.062	1.306.062	1.306.062	1.306.062					
14040	Total (cod01 la 39.2)	1.726.690	1.306.062	1.306.062	1.306.062	1.306.062	1.306.062					


Conducatorul institutiei



Conducatorul compartimentului financiar-contabil

Situația plăților efectuate și a sumelor declarate pentru cota-parte aferentă cheltuielilor finanțate din FEN postaderare

Denumirea programului cu finanțare UE/ații donatori	Cod rând	Plăți efectuate de la titlul 56 și 58	din care:		Suma în curs de rambursare aferentă cheltuielilor efectuate în anul curent	Suma solicitată la rambursare aferentă cheltuielilor efectuate în anul curent	Suma solicitată la rambursare aferentă cheltuielilor efectuate în curs de autorizare	Suma rambursată aferentă cheltuielilor efectuate în anul curent	Suma neautorizată de management aferentă cheltuielilor efectuate în anul curent	Prefinanțare dedusă din sumele solicitate la rambursare aferentă cheltuielilor efectuate în anul curent	Suma rezultată din neregulă aferentă cheltuielilor efectuate în anul curent și anii precedenți	Suma rezultată din neregulă dedusă din sumele solicitate la rambursare aferentă cheltuielilor efectuate în anul curent
			Plăți efectuate pentru cota-parte FEN (alineat 02)	Plăți efectuate de la titlul 56 și 58								
Programe din Fondul European de Dezvoltare Regională (FEDR) (56.01)	1	17.927.107	17.881.169	6.163.208	11.717.961	11.717.961		11.717.961				
Programe din Fondul Social European (FSE) (56.02)	2	40.708	40.708	39.620	1.088	1.088		1.088				
<b>Total (cod 01 la 23)</b>	<b>40</b>	<b>17.967.815</b>	<b>17.921.877</b>	<b>6.202.828</b>	<b>11.719.049</b>	<b>11.719.049</b>		<b>11.719.049</b>				



Conducătorul compartimentului

**SITUATIA PLATILOR EFECTUATE SI A SUMELOR DECLARATE PENTRU COTA-PARTE AFERENTA  
CHELTUIELILOR FINANTATE DIN FEN POSTADERARE**

Denumirea programului cu finantare UE/alți donatori	Cod rand	Plati efectuate de la titlul 56 si 58	din care:		Sume in curs de rambursare aferente cheltuielilor efectuate in anul curent	Sume solicitate la rambursare aferente cheltuielilor efectuate in anul curent aflate in curs de autorizare	Sume rambursate aferente cheltuielilor efectuate in anul curent	Sume neautorizate de autoritatea de management aferente cheltuielilor efectuate in anul curent	Prestantare dedusa din sumele solicitate la rambursare aferente cheltuielilor efectuate in anul curent	Sume rezultate din nereguli aferente cheltuielilor efectuate in anii precedenti	din care:	
			Plati efectuate pentru cota-parte FEN (alineaat 02)	Plati efectuate la rambursare aferente cheltuielilor efectuate in anul curent							Sume rezultate din nereguli deduse din sumele solicitate la rambursare aferente cheltuielilor efectuate in anul curent	Sume rezultate din nereguli deduse din sumele solicitate la rambursare aferente cheltuielilor efectuate in anul curent
Programa din Fondul European de	01	17.927.107	14.387.759	2.669.798	11.717.961	0	11.717.961	0	0	0	0	0
Programa din Fondul Social European	02	40.708	40.708	39.620	1.088	0	1.088	0	0	0	0	0
Total (cod 01 la 23)	40	17.967.815	14.428.467	2.709.418	11.719.049	0	11.719.049	0	0	0	0	0

PRIMAR



CONTABIL

Situatia platilor efectuate  
din fonduri externe nerambursabile (FEN) postaderare (titlul 56 si titlul 58) la data de  
31.12.2015

Anexa 27

Pag: 1 - lei -

Denumirea sursei de finantare	Pag:										
	01	02	03	04	05	06	07	08	09	10	11
	Buget de stat (§ 01- stat)	Buget local (§ 02- local)	Bugetul asigurarilor sociale de stat (§ 03- bass)	Bugetul asigurarilor pentru soma (§ 04- soma)	Bugetul fondului national unic de asigurari sociale de sanatate (§ 05- sanatate)	Bugetul institutiilor publice si activitatilor finantate integral sau partial din venituri proprii (§10-local)	Bugetul fondurilor externe nerambur- sabile (§08-stat+ asigurarit+ local)	Bugetul creditelor externe (§06- stat+ local)	Bugetul creditelor interne (§07- stat+ local)	Bugetul institutiilor publice si activitatilor finantate integral sau partial din venituri proprii (§20-stat+ asigurarit+ autonome)	Bugetul institutiilor publice si activitatilor finantate integral din venituri proprii (§10-stat+ autonome)
A											
Total plati (titlul VIII cod56+ titlul X cod58) (rd.2+rd.11)		17.967.815									
Total plati (titlul VIII cod56)		17.967.815							1.726.690		
Cheltuieli de personal (titlul I)		18.566							1.726.690		
Bunuri si servicii(titlul II)		21.772									
Active nefinanciare (titlul XIII)		17.927.477							1.726.690		

Conducatorul institutiei

Conducatorul compartimentului  
financiar-contabil


**DISPONIBIL DIN MIJLOACE CU DESTINATIE SPECIALA**

31.12.2015

- lei -

DENUMRE INDICATORI	COD	DISPONIBIL LA INCEPUTUL ANULUI	INCASARI	PLATI	DISPONIBIL LA SFARSITUL PERIOADEI
TOTAL (rd.02 la 15)	05001	39.597	✓ 2.088	4.608	37.077
- Garantii materiale retinute gestionarilor conform Legii nr.22/1969 (ct.5500101,ct.5500102/analitice distincte)	05003	39.597	✓ 2.088	4.608	37.077

Conducatorul institutiei,




Conducatorul compartimentului  
financiar-contabil

Situatia unor indicatori referitori la protectia copilului  
si a persoanelor cu handicap  
31.12.2015

pag.: 1

COD	DENUMIRE	NUMAR
08007	Asistenti personali pentru persoanele cu handicap	
08008	Indemnizatii lunare alocate persoanelor cu handicap grav	23
		43

Conducatorul institutiei



Conducatorul compartimentului  
financiar contabil

A handwritten signature in black ink, positioned below the text "Conducatorul compartimentului financiar contabil".

Situatia platilor efectuate din buget si nejustificate prin bunuri, lucrari,  
servicii la finele perioadei


Anexa 29

31.12.2015

pag.: 1 - lei -

COD	DENUMIREA SI SIMBOLUL CONTURILOR	SOLD LA INCEPUTUL ANULUI	SOLD LA SFARSITUL PERIOADEI
31007	3 Disponibilitati la alti rezidenti,garantii depuse la furnizori (ct.2670108+2670208+4610101+4610102+4610103+ 4610109+4610201+4610209)-Total(rd.08+09)din care:		35.170
31008	-din finantare bugetara(ct.7700000)		35.170
31017	7 Total(rd.01+04+07+10+13+16)		35.170

Conducatorul institutiei



Conducatorul compartimentului  
financiar-contabil


**DISPONIBIL DIN MIJLOACE CU DESTINATIE SPECIALA**

31.12.2015

- lei -

DENUMRE INDICATORI	COD	DISPONIBIL LA INCEPUTUL ANULUI	INCASARI	PLATI	DISPONIBIL LA SFARSITUL PERIOADEI
TOTAL (rd.02 la 15)	05001	39.597	2.088	4.608	37.077
- Garantii materiale retinute gestionarilor conform Legii nr.22/1969 (ct.5500101,ct.5500102/analitice distincte)	05003	39.597	2.088	4.608	37.077

Conducatorul institutiei,



Conducatorul compartimentului  
financiar-contabil

SITUATIA ACTIVELOR FIXE AMORTIZABILE  
31.12.2015

Anexa 35a

DENUMIREA ACTIVELOR FIXE	Cod	Existent la 31.12.2015		SOLD LA INCEPUTUL ANULUI	CRESTERI					alte cai			
		1	2		3	TOTAL din care:	4=5+6+7+8+9	5	6		7	8	9
<b>A</b>	<b>B</b>												
ACTIVE FIXE NECORPORALE	002												
Cheltuieli de dezvoltare (ct.2030000)				2.000									
Alte active fixe necorporale(ct.2080100,2080200)	004			105.650		31.828				31.828			
TOTAL	005			107.650		31.828				31.828			
Constructii (ct.2120000) din care:	008			208.365									
alte active fixe incadrate in grupa constructii	016			208.365									
Instalatii tehnice,mijloace de transport, animale si plantatii (ct.2130100,2130200, 2130300,2130400)	017			7.814.645						14.087.900			
Mobilier,aparatura biroutica,echipamente de protectie a valorilor umane si mate- riale si alte active fixe corporale (ct.2140000)	018												
TOTAL	019			1.075.194		431.014				431.014			
TOTAL ACTIVE FIXE	020			9.098.204		14.518.914				14.518.914			
				9.205.854		14.550.742				14.550.742			




SITUATIA ACTIVELOR FIXE NEAMORTIZABILE  
31.12.2015

Anexa 35b - lei -

DENUMIREA ACTIVELOR FIXE	Cod	Existent la 31.12.2015			SOLD LA INCEPUTUL ANULUI	CRESTERI					
		UM	UM	UM		TOTAL din care:	diferente din reevaluare	achizitii	transferuri/ primite cu titlu gratuit	donatii, sponsorizari	alte cai
A	B	1	2	3	4	5=6+7+8+9+10	6	7	8	9	10
Terenuri (ct.2110100)	007	14.590.478			14.590.478	31.200		31.200			
Construcții (ct.2120000) din care:	008	163.656.595			163.656.595	13.706.795	5.437.683	8.269.112			
alte active fixe încadrate în grupa construcții	016	163.656.595			163.656.595	13.706.795	5.437.683	8.269.112			
Instalații tehnice, mijloace de transport, animale și plantații (ct.2130100+2130200+ 2130300+2130400)	017										
Active fixe corporale în curs de ex- cutie (ct.2310000)	019				2.688.764						
TOTAL	021				10.637.433	18.883.928	5.437.683	18.883.928			
TOTAL ACTIVE FIXE	022				191.573.270	32.621.923	5.437.683	27.184.240			
					191.573.270	32.621.923	5.437.683	27.184.240			

DENUMIREA ACTIVELOR FIXE	Cod	REDUCERI						SOLD LA SFARSITUL ANULUI	Valoarea aferenta activelor fixe neamortizabile						
		TOTAL din care:	Reevaluare	dezmembrari	transferuri/ vanzari	alte cal	17=4+5-11 17+18+19+20+21+22+23+24		Fondul activelor fixe necorporale ct.10600000	Domeniul public al statului ct. 10100000	Domeniul privat al statului ct.1020101	Proprietatea privata a institutiilor publice ct.1020102	Domeniul public al U.A.T. ct.10300000	Domeniul privat al U.A.T. ct.1040101	Proprietatea privata a institutiilor publice din administratia locala ct.1040102
A	B	11=12+13+14+15+16	12	13	14	15	16	17	18	19	20	21	22	23	24
Terenuri (ct.2110100)	007	812.001	812.001					13.809.677							
Construcții (ct.2120000) din care:	008	6.016.144		6.016.144				171.347.246					7.229.477	6.560.200	
alte active fixe încadrate în grupa construcții	016	6.016.144		6.016.144				171.347.246					170.278.545	1.070.701	
instalații tehnice mijloace de transport, animale și planteții (ct.2130100+2130200+ 2130300+2130400)	017												170.278.545	1.070.701	
Active fixe corporale în curs de execuție (ct.2310000)	019	25.702.800						2.688.764					2.688.764		
TOTAL	021	32.530.945	812.001	25.280.917			421.883	3.818.561					180.194.786	7.650.901	
TOTAL ACTIVE FIXE	022	32.530.945	812.001	31.297.061			421.883	191.864.248					180.194.786	7.650.901	

Conducătorul compartimentului  
finanțar-contabil.




Situatia modificarilor in structura  
activelor nete/capitalurilor

31.12.2015

Anexa 34

pag.: 1 -lei-


Denumirea elementului de capital	Cod	Sold la inceputul anului	Cresteri	Reduceri	Sold la sfarsitul anului
A	B	1	2	3	4
Fondul bunurilor care alcatuiesc domeniul public al unitatilor administrativ- teritoriale (ct.1030000)	25004	173.082.542 ✓	13.555.583	6.443.339	180.194.786
Fondul bunurilor care alcatuiesc domeniul privat al unitatilor administrativ- teritoriale (ct.1040000)	25005	7.853.295 ✓	182.410	384.804	7.650.901
Rezerve in reevaluare (ct.1050100,1050200, 1050300,1050400,1050500)	25006	6.148.141 ✓	6.288.144	6.288.144	6.148.141
Rezultatul reportat (ct.1170000 - sold creditor)	25017	8.454.119 ✓	26.637.007	35.091.126	
Rezultatul reportat (ct.1170000 - sold debitor)	25018		5.816		5.816
Rezultatul patrimonial al exercitiului (ct.1210000 - sold creditor)	25019	8.394.128 ✓	58.935.014	48.878.657	18.450.485
Total capitaluri proprii(rd.01 la 17 - rd.18+rd.19-rd.20)	25021	203.932.225 ✓			212.438.497



## SITUATIA CENTRALIZATA A ARIERATELOR BUGETULUI GENERAL AL UNITATII ADMINISTRATIV-TERRITORIALE

la data de 31.12.2015

Nr. rand	Explicatie	Total arierate	Arierate aferente programelor naționale ale u.a.t. și instituțiilor publice subordonate, cu excepția celor finanțate integral din venituri proprii	FBN		Total arierate ale instituțiilor publice finanțate integral din venituri proprii	Sume care fac obiectul art. 49 alin.(132) din Legea 273/2006
				Arierate aferente fondurilor externe nerambursabile postaderare ale u.a.t. și instituțiilor publice subordonate, cu excepția celor finanțate integral din venituri proprii	Arierate aferente fondurilor externe nerambursabile preaderare ( sursa 08) ale u.a.t. și instituțiilor publice subordonate, cu excepția celor finanțate integral din venituri proprii		
1	Sold la finele lunii precedente	27.124,00	0,00	0,00	0,00	0,00	27.124,00
2	Sold la finele perioadei	25.767,00	0,00	0,00	0,00	0,00	25.767,00
3	% diminuare arierate la luna raportare	0,00	0,00	0,00	0,00	0,00	0,05



SEF BIROU,

## JUDETUL Vâlcea

## SITUAȚIA PLĂȚILOR RESTANTE LA DATA DE 31.12.2015


- lei -

DENUMIRE INDICATORI	COD	Sold la inceputul anului	Sold la finele perioadei	
			TOTAL	Din care: aferent sumelor angajate cu prevederi bugetare
	4000			
PLATI RESTANTE-TOTAL (rd.150+300) din	40001	1.003.698	1.635.917	1.635.917
-sub 30 de zile(rd.151+301)	40002	296.679	1.021.896	1.021.896
- peste 30 de zile (rd.152+302)	40003	659.324	588.254	588.254
- peste 90 de zile (rd.153+303)	40004	11.759	10.145	10.145
- peste 120 zile (rd.154+304)	40005	22.745	15.163	15.163
- peste 1 an (rd.155+305)	40006	13.191	459	459
	4015			
PLATI RESTANTE - TOTAL	40150			
SECTIUNEA DE FUNCTIONARE				
(rd.160+170+240+250+270+280+290) din care:		880.039	1.621.526	1.621.526
-sub 30 de zile(rd.161+171+241+251+271+ 281+291)	40151	272.760	1.007.505	1.007.505
- peste 30 de zile (rd.162+172+242+252+ 272+282+292)	40152	566.384	588.254	588.254
- peste 90 de zile (rd.163+173+243+253+ 273+283+293)	40153	11.759	10.145	10.145
- peste 120 zile (rd.165+174+245+257+ 274+284+294)	40154	22.745	15.163	15.163
- peste 1 an (rd.166+175+246+258+275+ 285+295)	40155	6.391	459	459
	4016			
Plati restante catre furnizori,creditori din operatii comerciale(ct.4010100,ct.4030100,ct.4620101, ct.4620109)(rd.161+162+163+165+166)din	40160	867.979	1.602.740	1.602.740
-sub 30 de zile	40161	260.700	988.719	988.719
- peste 30 de zile	40162	566.384	588.254	588.254
- peste 90 de zile din care:	40163	11.759	10.145	10.145
- peste 120 zile	40165	22.745	15.163	15.163
- peste 1 an	40166	6.391	459	459
	4024			
Plati restante fata de salariatii (drepturi (ct.4210000,ct.4230000,ct.4260000, ct.4270100,ct.4270300,ct.4280101) (rd.241+242+243+245+246), din care:	40240	12.060	18.786	18.786
-sub 30 de zile	40241	12.060	18.786	18.786
	4030			
PLATI RESTANTE-TOTAL	40300			
SECTIUNEA DEZVOLTARE				

- lei -

DENUMIRE INDICATORI	COD	Sold la inceputul anului	Sold la finele perioadei	
			TOTAL	Din care: aferent sumelor angajate cu prevederi bugetare
(rd.310+320+330), din care:		123.659	14.391	14.391
- sub 30 de zile(rd.311+321+331)	40301	23.919	14.391	14.391
- peste 30 de zile (rd.312+322+332)	40302	92.940		
- peste 1 an (rd.316+325+335)	40305	6.800		
	4031			
Plati restante catre furnizori,creditori din operatii	40310			
(ct.4040100,ct.4050100,ct.4620101,ct.4620103, ct.4620109)(rd.311+312+313+315+316),din		123.659	14.391	14.391
- sub 30 de zile	40311	23.919	14.391	14.391
- peste 30 de zile	40312	92.940		
- peste 1 an	40316	6.800		

Conducatorul institutiei,



Conducatorul compartimentului  
financiar-contabil

**SINTEZA PLATILOR RESTANTE SI ARIERATELOR**  
**la data de 31.12.2015**

Nr. rand	Explicatie	Plati restante		Plati aferente programelor		Plati restante aferente		Plati restante aferente	
		total	din care arierate	total	din care arierate	total	din care arierate	total	din care arierate
1	Sold la finele lunii precedente	1.643.020	27.124	0	0	0	0	0	0
2	Sold la finele perioadei	1.635.917	25.767	0	0	0	0	0	0



SEF BIROU,  
*[Handwritten signature]*

JUDETUL ~~V~~ALCEA

SITUATIA PLATILOR RESTANTE LA DATA DE 31.12.2015


- lei -

DENUMIRE INDICATORI	COD	Sold la inceputul anului	Sold la finele perioadei	
			TOTAL	Din care: aferent sumelor angajate cu prevederi bugetare
	4200			
PLATI RESTANTE-TOTAL (rd.150+300) din	42001	747.596	1.585.130	1.585.130
-sub 30 de zile(rd.151+301)	42002	166.175	973.687	973.687
- peste 30 de zile (rd.152+302)	42003	533.726	585.676	585.676
- peste 90 de zile (rd.153+303)	42004	11.759	10.145	10.145
- peste 120 zile (rd.154+304)	42005	22.745	15.163	15.163
- peste 1 an (rd.155+305)	42006	13.191	459	459
	4215			
( PLATI RESTANTE - TOTAL	42150			
SECTIUNEA DE FUNCTIONARE				
(rd.160+170+240+250+270+280+290) din care:		664.241	1.570.739	1.570.739
-sub 30 de zile(rd.161+171+241+251+271+ 281+291)	42151	142.256	959.296	959.296
- peste 30 de zile (rd.162+172+242+252+ 272+282+292)	42152	481.090	585.676	585.676
- peste 90 de zile (rd.163+173+243+253+ 273+283+293)	42153	11.759	10.145	10.145
- peste 120 zile (rd.165+174+245+257+ 274+284+294)	42154	22.745	15.163	15.163
- peste 1 an (rd.166+175+246+258+275+ 285+295)	42155	6.391	459	459
	4216			
( Plati restante catre furnizori,creditori din operatii comerciale(ct.4010100,ct.4030100,ct.4620101, ct.4620109)(rd.161+162+163+165+166)din	42160	652.181	1.551.953	1.551.953
-sub 30 de zile	42161	130.196	940.510	940.510
- peste 30 de zile	42162	481.090	585.676	585.676
- peste 90 de zile din care:	42163	11.759	10.145	10.145
- peste 120 zile	42165	22.745	15.163	15.163
- peste 1 an	42166	6.391	459	459
	4224			
Plati restante fata de salariatii (drepturi (ct.4210000,ct.4230000,ct.4260000, ct.4270100,ct.4270300,ct.4280101) (rd.241+242+243+245+246), din care:	42240			
-sub 30 de zile	42241	12.060	18.786	18.786
	42241	12.060	18.786	18.786
	4230			
PLATI RESTANTE-TOTAL	42300			
SECTIUNEA DEZVOLTARE				

- lei -

DENUMIRE INDICATORI	COD	Sold la inceputul anului	Sold la finele perioadei	
			TOTAL	Din care: aferent sumelor angajate cu prevederi bugetare
(rd.310+320+330), din care:		83.355	14.391	14.391
- sub 30 de zile(rd.311+321+331)	42301	23.919	14.391	14.391
- peste 30 de zile (rd.312+322+332)	42302	52.636		
- peste 1 an (rd.316+325+335)	42305	6.800		
	4231			
Plati restante catre furnizori,creditori din operatii (ct.4040100,ct.4050100,ct.4620101,ct.4620103, ct.4620109)(rd.311+312+313+315+316),din	42310	83.355	14.391	14.391
- sub 30 de zile	42311	23.919	14.391	14.391
- peste 30 de zile	42312	52.636		
- peste 1 an	42316	6.800		

Conducatorul institutiei,



Conducatorul compartimentului  
financiar-contabil

**SINTEZA PLATILOR RESTANTE SI ARIERATELOR**  
la data de 31.12.2015

Nr. rand	Explicatie	Plati restante		Plati aferente programelor		Plati restante aferente		Plati restante aferente	
		total	din care arierate	total	din care arierate	total	din care arierate	total	din care arierate
1	Sold la finele lunii precedente	1.592.412	27.124	0	0	0	0	0	0
2	Sold la finele perioadei	1.585.130	25.767	0	0	0	0	0	0



PEL BIROU,  
[Handwritten signature]

**JUDETUL VALCEA**

*SITUAȚIA PLĂȚILOR RESTANTE LA DATA DE 31-12-2015 - lei -*

DENUMIRE INDICATORI	COD	Sold la inceputul anului	Sold la finele perioadei	
			TOTAL	Din care: aferent sumelor angajate cu prevederi bugetare
PLATI RESTANTE-TOTAL (rd.150+300) din	5100			
-sub 30 de zile(rd.151+301)	51001	255.033	42.269	42.269
- peste 30 de zile (rd.152+302)	51002	129.435	39.691	39.691
	51003	125.598	2.578	2.578
	5115			
PLATI RESTANTE - TOTAL	51150			
SECTIUNEA DE FUNCTIONARE				
(rd.160+170+240+250+270+280+290) din care:		214.729	42.269	42.269
-sub 30 de zile(rd.161+171+241+251+271+ 281+291)	51151	129.435	39.691	39.691
- peste 30 de zile (rd.162+172+242+252+ 272+282+292)	51152	85.294	2.578	2.578
	5116			
Plati restante catre furnizori,creditori din operatii comerciale(ct.4010100,ct.4030100,ct.4620101, ct.4620109)(rd.161+162+163+165+166)din	51160	214.729	42.269	42.269
-sub 30 de zile	51161	129.435	39.691	39.691
- peste 30 de zile	51162	85.294	2.578	2.578
	5130			
PLATI RESTANTE-TOTAL	51300			
SECTIUNEA DEZVOLTARE				
(rd.310+320+330), din care:		40.304		
- peste 30 de zile (rd.312+322+332)	51302	40.304		
	5131			
Plati restante catre furnizori,creditori din operatii (ct.4040100,ct.4050100,ct.4620101,ct.4620103, ct.4620109)(rd.311+312+313+315+316),din	51310	40.304		
- peste 30 de zile	51312	40.304		

Conducatorul institutiei,



Conducatorul compartimentului  
financiar-contabil

**SINTEZA PLATILOR RESTANTE SI ARIERATELOR**  
la data de 31.12.2015

Nr. rand	Explicatie	Plati restante		Plati aferente		Plati restante aferente		Plati restante aferente	
		total	din care arierate	total	din care arierate	total	din care arierate	total	din care arierate
1	Sold la finele lunii precedente	35.968	0	0	0	0	0	0	0
2	Sold la finele perioadei	42.269	0	0	0	0	0	0	0




ȘEF BIROU  
/b

JUDETUL VALCEA

SITUATIA PLATILOR RESTANTE LA DATA DE 31.12.2015 - lei -

DENUMIRE INDICATORI	COD	Sold la inceputul anului	Sold la finele perioadei	
			TOTAL	Din care: aferent sumelor angajate cu prevederi bugetare
PLATI RESTANTE-TOTAL (rd.150+300) din	5300			
-sub 30 de zile(rd.151+301)	53001	1.069	8.518	8.518
	53002	1.069	8.518	8.518
	5315			
PLATI RESTANTE - TOTAL	53150			
SECTIUNEA DE FUNCTIONARE				
(rd.160+170+240+250+270+280+290) din care:		1.069	8.518	8.518
-sub 30 de zile(rd.161+171+241+251+271+	53151			
281+291)		1.069	8.518	8.518
	5316			
Plati restante catre furnizori,creditori din operatii	53160			
comerciale(ct.4010100,ct.4030100,ct.4620101,		1.069	8.518	8.518
ct.4620109)(rd.161+162+163+165+166)din				
-sub 30 de zile	53161	1.069	8.518	8.518

Conducatorul institutiei,



Conducatorul compartimentului  
financiar-contabil

**SINTEZA PLATILOR RESTANTE SI ARIERATELOR**  
la data de 31.12.2015

Nr. rand	Explicatie	Plati restante		Plati aferente		Plati restante aferente		Plati restante aferente	
		total	din care arierate	total	din care arierate	total	din care arierate	total	din care arierate
1	Sold la finele lunii precedente	14.640	0	0	0	0	0	0	0
2	Sold la finele perioadei	8.518	0	0	0	0	0	0	0



SEF. BIROU,  
[Signature]