




CONSILIUL LOCAL AL ORAȘULUI HOREZU

ORAȘUL HOREZU - STAȚIUNE TURISTICĂ

Str. 1 Decembrie, nr. 7, Jud. Vâlcea - 245800

E-mail: primaria@orasul-horezu.ro Web: www.orasul-horezu.ro

Tel: 0250/860190 Fax: 0250/860481



HOTĂRÂREA nr. 196

Privind avizarea Indicatorilor de performanță ai serviciului de alimentare cu apă și de canalizare furnizat/prestat de Apavil S.A., planificați pentru anul 2025 și acordarea unui mandat special reprezentatului UAT orașul Horezu în Adunarea Generală a ADI "APA Vâlcea", în vederea exprimării votului cu privire la aprobarea și includerea acestora în anexa la Regulamentul serviciului de alimentare cu apă și de canalizare furnizat/prestat de către operatorul regional Apavil S.A., precum și la modificarea Contractului de delegare a gestiunii serviciilor publice de alimentare cu apă și de canalizare nr.1/2008, cu modificările și completările ulterioare

Consiliul local al orașului Horezu, județul Vâlcea întrunit în ședința publică ordinară în data de 23.12.2025 la care participă un număr de 14 consilieri din 14 consilieri în funcție

Văzând că prin votul unanim domnul consilier Ghițulescu Ionel a fost ales președinte de ședință;

Având în vedere:

- Referatul de aprobare nr.29046/11.12.2025 al primarului orașului Horezu;
- Raportul de specialitate nr.29052/11.12.2025;
- Avizele comisiilor de specialitate ale consiliului local Horezu;
- Raportul de legalitate al secretarului general al orașului Horezu nr.29101/11.12.2025;
- Adresa Asociației de Dezvoltare Intercomunitară "APA Vâlcea" nr.545 din 08.12.2025, înregistrată la Primăria Horezu sub nr.28743 din 09.12.2025;
- Regulamentul serviciului de alimentare cu apă și de canalizare furnizat/prestat de către operatorul regional Apavil S.A., așa cum a fost modificat și completat prin Hotărârea Adunării Generale a Asociației de Dezvoltare Intercomunitară APA Vâlcea nr.9 din 09.03.2023;

În conformitate cu prevederile art.8 alin.(1) și (3) lit.d²) și i), art.10 alin.(5) și art.22 alin.(4) din Legea serviciilor comunitare de utilități publice nr.51/2006, republicată, cu modificările și completările ulterioare; art.6 și art.8 din Legea privind serviciul de alimentare cu apă și de canalizare nr.241/2006, republicată, cu modificările și completările ulterioare; Ordinul Președintelui A.N.R.S.C. nr.88/2007, privind aprobarea Regulamentului -cadru al serviciului de alimentare cu apă și de canalizare; art.5 alin.(2) lit.l), art.16 alin.(3) lit.g) și art.21 alin.(1) din Statutul Asociației de Dezvoltare Intercomunitară "APA Vâlcea", cu modificările și completările ulterioare; Contractul de delegare a gestiunii serviciilor publice de alimentare cu apă și de canalizare nr.1/2008, cu modificările și completările ulterioare; art.129 alin.(2) lit.d) și alin.(7) lit.n) din Ordonanța de Urgență a Guvernului nr.57/2019 privind Codul administrativ, cu modificările și completările ulterioare;

În temeiul art.139 alin.3 lit.f) coroborat cu art.196 alin.1, lit.a) din OUG nr.57/2019 privind Codul Administrativ, cu modificările și completările ulterioare, cu un număr de 8 voturi pentru, 6 voturi împotrivă, adoptă următoarea:

HOTĂRÂRE:

Art.1 (1) Se avizează Indicatorii de performanță ai serviciului de alimentare cu apă și de canalizare furnizat/prestat de Apavil S.A. planificați pentru anul 2025 – referitori la Orașul Horezu, prevăzuți în anexa care face parte integrantă din prezenta hotărâre.

(2) Indicatorii de performanță, astfel cum au fost avizați la alin.(1), vor constitui anexă la Regulamentul serviciului de alimentare cu apă și de canalizare furnizat/prestat de către operatorul regional Apavil S.A.

Art.2 Se acordă mandat special reprezentantului UAT orașul Horezu în Adunarea Generală a Asociației de Dezvoltare Intercomunitară "APA Vâlcea", să aprobe, în numele și pe seama UAT orașul Horezu:

2.1 - indicatorii de performanță ai serviciului de alimentare cu apă și canalizare furnizat/prestat în aria de operare a Apavil S.A., planificați pentru anul 2025 și includerea acestora în anexa la Regulamentul serviciului de alimentare cu apă și de canalizare furnizat/prestat de către operatorul regional Apavil S.A.;

2.2 - modificarea, prin act adițional, a Contractului de delegare a gestiunii serviciilor publice de alimentare cu apă și de canalizare nr.1/2008, cu modificările și completările ulterioare, respectiv a anexei care cuprinde Regulamentul serviciului de alimentare cu apă și de canalizare furnizat/prestat de către operatorul regional Apavil S.A.

Art.3 Se mandatează Asociația de Dezvoltare Intercomunitară "APA Vâlcea" să semneze, prin reprezentantul său legal - Președinte, în numele și pe seama UAT orașul Horezu, Actul adițional la Contractul de delegare a gestiunii serviciilor publice de alimentare cu apă și canalizare nr.1/2008, cu modificările și completările ulterioare, ce se va încheia cu operatorul regional Apavil S.A.

Art.4 Prezenta hotărâre poate fi contestată în condițiile Legii contenciosului administrativ, nr.554/2004, cu modificările și completările ulterioare, la instanța de contencios administrativ competentă.

Art.5 Prezenta hotărâre se va afișa pe site-ul instituției și se va comunica prin grija secretarului general al orașului Horezu la: Instituția Prefectului-Județul Vâlcea în vederea verificării de legalitate, la Primarul orașului Horezu în vederea punerii în aplicare, aducerii la îndeplinire a prevederilor ei, ADI APA VÂLCEA.

Horezu,
23.12.2025

Președinte de sedință,

Ghițulescu Ionel



Contrasemnează pentru legalitate,
Secretar general oraș
Monica Boaghe

PROCEDURI OBLIGATORII ULTERIOARE ADOPTĂRII HOTĂRÂRII CONSILIULUI LOCAL NR.196/23.12.2025			
Nr. crt.	Operațiuni efectuate	Data ZZ/LL/AN	Semnătura persoanei responsabile să efectueze procedura
0	1	2	3
1	Adoptarea hotărârii s-a făcut cu majoritate absolută	23.12.2025	
2	Comunicarea către primar	23.12.2025	
3	Comunicarea către prefectul județului	09.01.2026	
4	Aducerea la cunoștința publică	15.01.2025	
5	Hotărârea devine obligatorie sau produce efecte juridice, după caz	15.01.2025	


**NIVELUL PLANIFICAT AL INDICATORILOR DE PERFORMANTA PENTRU
SERVICIILE PUBLICE DE ALIMENTARE CU APA SI DE CANALIZARE
FURNIZATE / PRESTATE DE APAVIL S.A.,
PENTRU ANUL 2025**

ORAȘ HOREZU


Nr. crt.	INDICATORI DE PERFORMANTA	AN 2025
0	1	2
1.1	BRANSAREA/RACORDAREA UTILIZATORILOR	
	a) numarul de solicitari de bransare/ numarul de solicitari de racordare ale utilizatorilor la sistemul public de alimentare cu apa si/sau de canalizare raportat la numarul solicitarilor de avize, diferentiat pe utilitati si pe categorii de utilizatori: (%)	91%
	ALIMENTARE CU APA	
	Populatie	91%
	Agenti economici	91%
	Institutii publice	91%
	CANALIZARE	
	Populatie	91%
	Agenti economici	91%
	Institutii publice	91%
	b) numarul de solicitari la care intervalul de timp, dintre momentul inregistrarii cererii de bransare/racordare a utilizatorului, pana la primirea de catre acesta a avizului de bransare/racordare, este mai mic de :	95%
	15 zile calendaristice;	20%
	30 zile calendaristice;	75%
	60 zile calendaristice;	5%
1.2	CONTRACTAREA FURNIZARII APEI / PRELUARII APELOR UZATE ȘI METEORICE	
	a) numarul de contracte incheiate, pe categorii de utilizatori, raportat la numarul de solicitari; [%]	95%
	Populatie	95%
	Agenti economici	95%
	Institutii publice	95%
	b) procentul din contractele de la lit. a) incheiate in mai putin de 30 de zile calendaristice; [%]	95%
	c) numarul de solicitari de modificare a prevederilor contractuale raportate la numarul total de solicitari de modificare a prevederilor contractuale rezolvate in 30 zile calendaristice	90%
1.3	MASURAREA SI GESTIUNEA CONSUMULUI DE APA	
	a) numarul anual de contoare montate, ca urmare a solicitarilor, raportat la numarul de solicitari, pe tipuri de apa furnizata; [%]	100%
	b) numarul anual de contoare montate, raportat la numarul total de utilizatori fara contor; [%]	90%
	c) numarul anual de reclamatii privind precizia contoarelor raportat la numarul total de contoare, pe tipuri de apa furnizata si categorii de utilizatori: [%]	19%
	- Populatie	75%
	- Agenti economici	20%
	- Institutii publice	5%



	d) ponderea din numarul de reclamatii de la lit. c) care sunt justificate; [%]	19%
	e) procentul de solicitari de la lit. c) care au fost rezolvate in mai putin de 8 zile; [%]	22%
	f) numarul de sesizari privind parametrii apei furnizate, raportat la numarul total de utilizatori; [%]	4%
	g) cantitatea de apa furnizata raportata la numarul total de locuitori de tip casnic deserviti; [l/om zi]	133.11
1.4	CITIREA, FACTURAREA SI INCASAREA CONTRAVALORII SERVICIILOR DE APA SI DE CANALIZARE FURNIZATE/PRESTATE	
	a) numarul de reclamatii privind facturarea raportat la numarul total de utilizatori; [%]	2%
	b) procentul de reclamatii de la lit. a) rezolvate in termen de 10 zile; [%]	44%
	c) procentul de reclamatii de la lit. a) care s-au dovedit a fi justificate; [%]	45%
	d) valoarea totala a facturilor incasate raportata la valoarea totala a facturilor emise; [%]	91%
1.5	INTRERUPERI SI LIMITARI IN FURNIZAREA APEI SI IN PRELUAREA APELOR LA CANALIZARE	
1.5.1	INTRERUPERI ACCIDENTALE	
	a) numarul de intreruperi neprogramate anuntate, pe categorii de utilizatori :[nr]	45
	- Populatie	33
	- Agenti economici	9
	- Institutii publice	3
	b) numarul de utilizatori afectati de intreruperile neprogramate anuntate raportat la total utilizatori,pe categorii de utilizatori: [%]	20%
	- Populatie	75%
	- Agenti economici	20%
	- Institutii publice	5%
	c) durata medie a intreruperilor raportate la 24 ore, pe categorii de utilizatori; [%]	20%
	- Populatie	75%
	- Agenti economici	20%
	- Institutii publice	5%
	d) numarul de intreruperi accidentale, pe categorii de utiziatori: [nr.]	45
	- Populatie	33
	- Agenti economici	9
	- Institutii publice	3
	e) numarul de utilizatori afectati de intreruperile accidentale raportat la total utilizatori, pe categorii de utilizatori; [%]	17%
	- Populatie	75%
	- Agenti economici	20%
	- Institutii publice	5%
1.5.2	INTRERUPERI PROGRAMATE	
	a) numarul de intreruperi programate; [nr.max]	43
	b) durata medie a intreruperilor programate raportata la 24 ore; [%]	20%
	c) numarul de utilizatori afectati de aceste intreruperi raportat la total utilizatori, pe categorii de utilizatori [%]	20%
	- Populatie	75%
	- Agenti economici	20%
	- Institutii publice	5%
	d) numarul de intreruperi cu durata programata depasita raportat la total intreruperi programate,, pe categorii de utilizatori [%]	5%
	- Populatie	75%
	- Agenti economici	20%



	- Agenti economici	25%
	- Institutii publice	10%
	b) procentul din reclamatii de la lit. a) care s-au dovedit a fi din vina operatorului; [%]	7%
	c) valoarea despagubirilor platite de operator, pentru nerespectarea conditiilor si parametrilor de calitate stabiliti in contract, raportata la valoarea facturata, pe categorii de servicii si categorii de utilizatori [%]	0%
	ALIMENTARE CU APA	
	- Populatie	0%
	- Agenti economici	0%
	- Institutii publice	0%
	CANALIZARE	
	- Populatie	0%
	- Agenti economici	0%
	- Institutii publice	0%
	d) numarul de reclamatii privind gradul de asigurare in functionare raportat la numarul total de utilizatori; [%]	9%
1.7	RASPUNSURI LA SOLICITARILE SCRISE ALE UTILIZATORILOR	
	a) numarul de sesizari scrise, altele decat cele prevazute la celelalte articole, in care se precizeaza ca este obligatoriu raspunsul operatorului, raportat la total sesizari; [%]	50%
	b) procentul din totalul de la lit. a) la care s-a raspuns intr-un termen mai mic de 30 de zile calendaristice; [%]	100%
2	INDICATORI DE PERFORMANTA GARANTATI	
2.1	PENTRU SISTEMUL DE ALIMENTARE CU APA	
	a) pierderea de apa in retea exprimata ca raport intre cantitatea de apa furnizata si cea intrata in sistem; [%]	19,60%
	b) gradul de extindere al retelei exprimat ca raport intre lungimea retelei data in functiune la inceputul perioadei luate in calcul si cea de la sfarsitul perioadei luate in calcul [%]	102%
	c) consumul specific de energie electrica pentru furnizarea apei, calculat ca raport intre cantitatea totala de energie consumata trimestrial/anual pentru functionarea sistemului si cantitatea de apa furnizata; [kWh/mc]	0.70
	d) durata zilnica de alimentare cu apa calculata ca raport intre numarul mediu zilnic de ore in care se asigura apa la utilizator si 24 ore; [%]	98%
	- Populatie	98%
	- Agenti economici	98%
	- Institutii publice	100%
	e) gradul de acoperire exprimat ca raport intre lungimea retelei de distributie si lungimea totala a strazilor; [%]	82%
	f) gradul de contorizare exprimat ca raport intre numarul de utilizatori care au contoare la bransament si numarul total de utilizatori; [%]	91%
2.2	PENTRU SISTEMUL DE CANALIZARE	
	a) gradul de deservire exprimat ca raport intre lungimea retelei de canalizare si lungimea totala a strazilor; [%]	42%
	b) gradul de extindere al retelei de canalizare exprimat ca raport intre lungimea strazilor cu sistem de canalizare data in functiune la inceputul perioadei luate in calcul si cea de la sfarsitul perioadei luate in calcul [%]	120%
	c) consumul specific de energie electrica pentru evacuarea si epurarea apelor uzate, calculat ca raport intre cantitatea totala de energie electrica consumata trimestrial/anuala pentru asigurarea serviciului si cantitatea de apa uzata evacuată; [kWh/mc]	2.97



INDICATORI STATISTICI PENTRU SERVICIILE PUBLICE DE ALIMENTARE CU APA SI DE CANALIZARE

Nr. crt.	INDICATOR	2025
0	1	2
1.1	BRANȘAREA/RACORDAREA UTILIZATORILOR	
	a) raportul dintre numărul de bransamente și lungimea rețelei de distribuție a apei (buc/km)	29
	b) lungimea rețelei de distribuție raportată la numărul de locuitori asigurați cu apă (m/loc)	14.007
	c) raportul dintre lungimea efectivă a rețelei și numărul de locuitori (m/loc)	12.507
	d) raportul dintre populația racordată la canalizare și populația totală a localității (%)	64%
	e) raportul dintre numărul de racorduri și lungimea rețelei de canalizare (buc/km)	41
1.2	GESTIUNEA CONSUMULUI DE APA	
	a) volumul de apă furnizată raportată la capacitatea de proiect al rețelei	23%
	b) volumul de apă furnizată prin aducțiuni și capacitatea proiectată	38%
1.3	ABATERI ALE UTILIZATORILOR DE LA CONDIȚIILE DE CONTRACT	
	a) numărul de cazuri de nerespectare de către utilizatori a condițiilor de descărcare a apelor uzate și meteorice în rețelele de canalizare raportat la număr total utilizatori, pe tipuri de utilizatori	0%
	- Populație	0%
	- Agenți economici	0%
	- Instituții publice	0%
	b) numărul de sistări a prestării serviciului public de canalizare: raportat la număr total utilizatori, pe tipuri de utilizatori, datorat nerespectării de utilizator a condițiilor de deversare	0%
	- Populație	0%
	- Agenți economici	0%
	- Instituții publice	0%
	c) valoarea despăgubirilor plătite de utilizatori, pentru daune datorate deversării apelor ce nu respectă condițiile de deversare din contract, raportat la valoarea facturată aferentă apelor uzate, pe tipuri de servicii și categorii de utilizatori	0
	- Populație	0
	- Agenți economici	0
	- Instituții publice	0

